

Swedish thinking. Better living.

CARE
CATALOGUE




Electrolux





**Swedish thinking.
Better living.**



Your clothes last longer with precise detergent dosing

Katakan selamat tinggal pada kebiasaan lama dan selamat datang untuk Autodose. UltimateCare 900 dengan teknologi AutoDose menentukan takaran yang tepat dari deterjen cair & pelembut berdasarkan pada jenis kain Anda dan banyak beban. Ini berarti Anda bisa yakin pakaian Anda akan dibersihkan dan dirawat dengan baik, terlindung dari pemudaran dan tahan lebih lama.*



AutoDose

Lebih sedikit pemudaran karena takaran akurat untuk deterjen dan pelembut cair.



Ultramix™

Pencampuran air dan deterjen untuk menjaga pakaian Anda tetap terlihat baru lebih lama.



Vapour Refresh

Menyetrika menjadi lebih mudah, menyegarkan pakaian dengan uap secara lembut untuk mengurangi kerutan hingga 23%.



Connectivity

Aplikasi Electrolux Life memberikan saran untuk merawat 37 jenis kain yang berbeda.



Vapour Care

Teknologi Vapour menghilangkan hingga 99,9% alergen dan kuman pada akhir siklus.

Coming Soon



UltimateCare 900 with Autodose Technology Front Load Washer

(Silver/ Black Full Lens Door)

EWFF114ISESA (Dimensi Produk (W x H x D) - 600mm x 850mm x669mm)

- 11kg Loading Capacity
- Autodose technology
- UltraMix™ Technology
- Woolmark Blue
- Vapour Care option (bacteria)
- 15 Wash Programmes with Vapour Refresh, Quick 15 and WashDry 60
- Exclusive Electrolux Life app downloadable programmes
- Spin Speed: 1400, 1200, 1000, 800, 600, 400, No Spin, Rinse Hold, Extra Silent
- Temperature (°C): 90, 60, 50, 40, 30, Cold
- Options: Temp, Spin, Dryness Level, Time Dry, Mode, SensorWash, Vapour, Prewash, Delay Start, Remote, Save(Favourite), (Child) Lock
- Light Craft





SensorWash™ Technology

Mendeteksi kotoran dan menyesuaikan siklus pencucian, memastikan pakaian dicuci dan dirawat dengan sempurna.



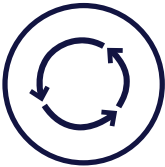
Ultramix™

Pencampuran air dan deterjen untuk menjaga pakaian Anda tetap terlihat baru lebih lama dengan pemudaran 40% lebih sedikit setelah 1 tahun.



Load Sensor™

Menimbang pakaian dan menyesuaikan waktu, air dan energi untuk pencucian dan pengeringan yang optimal, mengurangi kerusakan.



Vapour Refresh

Menyetrika menjadi lebih mudah, menyegarkan pakaian dengan uap secara lembut untuk mengurangi kerutan hingga 23%.





UltimateCare 900 with SensorWash™ Technology Washer Dryer

(White / Black Full Lens Door)

EWWT141AEWA (Product Dimension (W x H x D) - 600mm x 850mm x 659mm)

- 11/7kg Loading Capacity
- UltraMix™ Technology
- Load Sensor™
- Woolmark Blue
- EcoInverter Technology
- 15 Wash Programmes with Vapour Refresh, Quick 15 and WashDry 60
- Exclusive Electrolux Life app downloadable programmes
- Spin Speed: 1400, 1200, 1000, 800, 600, 400, No Spin, Rinse Hold, Extra Silent
- Temperature (°C): 90, 60, 50, 40, 30, Cold
- Options: Temp, Spin, Dryness Level, Time Dry, Mode, SensorWash, Vapour, Prewash, Delay Start, Remote, Save(Favourite), (Child) Lock



UltimateCare 900 with Vapour Care Technology Washer Dryer

(White / Black Full Lens Door)

EWW8023AEWA (Product Dimension (W x H x D) - 600mm x 850mm x 575mm)

- 8/5kg Loading Capacity
- Woolmark Blue
- EcoInverter Technology
- 15 Wash Programmes with Vapour Refresh, Quick 15 and WashDry 60.
- Spin Speed: 1200, 1000, 800, 600, 400, No Spin, Rinse Hold
- Temperature (°C): 90, 60, 50, 40, 30, Cold
- Options: Temp, Spin, Dryness Level, Time Dry, Mode, Vapour, Prewash, Extra Rinse, Delay Start, Save(Favourite), (Child) Lock



UltimateCare 300 Front Load Washer Dryer

(White/White Door)

EWW8025DGWA (Dimensi Produk (W x H x D) - 600mm x 850mm x 570mm)

- 8/5Kg Loading Capacity
- IQ Touch™ with Rotary Knob
- HIVE Drum
- Spin Speed: 1200, 800, 600, 400 No Spin
- 11 Wash Programmes with Quick 20 and Daily 60
- Options: Soak, Extra Rinse, Easy Iron, Delay End



UltimateCare 900 with SensorWash™ Technology Front Load Washer

(White / Black Full Lens Door)

EWFI141AEWA (Product Dimension (W x H x D) - 600mm x 850mm x 659mm)

- 11kg Loading Capacity
- UltraMix™ Technology
- Load Sensor™
- Woolmark Blue
- EcoInverter Technology
- LightCraft™
- 15 Wash Programmes with Vapour Refresh, Quick 15, Daily 60.
- Exclusive Electrolux Life app downloadable programmes
- Spin Speed: 1400, 1200, 1000, 800, 600, 400, No Spin, Rinse Hold, Extra Silent
- Temperature (°C): 90, 60, 50, 40, 30, Cold
- Options: Temp, Spin, Time Manager, Delay End, SensorWash, Vapour, Prewash, Stain, Remote, Save(Favourite), (Child)Lock



UltimateCare 800 with SensorWash™ Technology Front Load Washer

(White / Chrome Door)

EWFI042BDWA (Product Dimension (W x H x D) - 600mm x 850mm x 659mm)

- 10kg Loading Capacity
- UltraMix™ Technology
- Woolmark Blue
- EcoInverter Technology
- LightCraft™
- 15 Wash Programmes with Vapour Refresh, Quick 15 and WashDry 60.
- Exclusive Electrolux Life app downloadable programmes
- Spin Speed: 1400, 1200, 1000, 800, 600, 400, No Spin, Rinse Hold
- Temperature (°C): 90, 60, 50, 40, 30, Cold
- Options: Temp, Spin, Time Manager, Delay End, SensorWash, Vapour, Prewash, Stain, Remote, Save(Favourite), (Child)Lock



UltimateCare 800 with SensorWash™ Technology Front Load Washer

(White / Chrome Door)

EWF9023BDWA (Product Dimension (W x H x D) - 600mm x 850mm x 659mm)

- 9kg Loading Capacity
- UltraMix™ Technology
- Woolmark Blue
- EcoInverter Technology
- 15 Wash Programmes with Vapour Refresh, Quick 15 and WashDry 60.
- Spin Speed: 1200, 1000, 800, 600, 400, No Spin, Rinse Hold
- Temperature (°C): 90, 60, 50, 40, 30, Cold
- Options: Temp, Spin, Time Manager, Delay End, SensorWash, Vapour, Prewash, Stain, Save(Favourite), (Child)Lock





Vapour Care

Mengurangi kerutan pada pakaian dan mengurangi alergen hingga 99.9%*.

*Anti-alergen pada bahan katun ada di suhu 60° dengan metode penguapan.



Inverter Technology

Mencuci lebih efisien sekaligus hemat listrik dan ramah lingkungan.



Time Manager

Mengatur waktu pencucian sesuai dengan tingkat kekotoran pakaian dengan hasil cucian yang bersih maksimal.



Add Clothes

Kebebasan untuk menambahkan pakaian pada saat pencucian.

*Dalam waktu 10-15 menit setelah siklus mencuci mulai tergantung kepada program pencucian yang dipilih.



XXXL Door

Memasukkan dan mengeluarkan bed cover atau selimut lebih mudah dengan pintu yang lebih besar.





UltimateCare 500 with Vapour Care Technology Front Load Washer

(White / Chrome Door)

EFW9025BQWA (Dimensi Produk (W x H x D) - 600mm x 850mm x 652mm)

- 9Kg Loading Capacity
- Vapour Care System
- Inverter Motor
- Time Manager
- XXXL Door
- Spin Speed: 1200, 1000, 800, No Spin, Rinse Hold
- Delay End
- Add Clothes
- Woolmark Certification



UltimateCare 500 with Vapour Care Technology Front Load Washer

(White / White Door)

EFW8025EQWA (Dimensi Produk (W x H x D) - 600mm x 850mm x 568mm)

- 8 Kg Loading Capacity
- Vapour Care System
- Time Manager
- XXXL Door
- Spin Speed: 1200, 1000, 800, No Spin, Rinse Hold
- Delay End
- Add Clothes
- Woolmark Certification





UltraEco System

Hemat energi dengan daya listrik rendah, hanya 350 Watt. Mencuci sehari-hari hanya Rp.500.



New Hijab Care

Program khusus untuk merawat Hijab Anda.



New Batik Care

Program khusus untuk merawat Batik Anda.



Time Manager

Mengatur waktu pencucian sesuai dengan tingkat keketoran pakaian dengan hasil cucian yang bersih maksimal.



XXXL Door

Memasukkan dan mengeluarkan bed cover atau selimut lebih mudah dengan pintu yang lebih besar.



Coming Soon



UltraEco™ 500 with Low Watt Technology Front Load Washer

(White / White Door)

EWF9025DQWA (Dimensi Produk (W x H x D) - 600mm x 850mm x 652mm)

- 9Kg Loading Capacity
- Inverter
- Konsumsi daya listrik yang rendah (350Watt)
- Program Khusus Hijab & Batik
- Time Manager
- Spin Speed: 1200, 1000, 800 RPM, No Spin, Rinse Hold.
- Soak, Rinse+
- Add Clothes
- XXXL Door
- Delay End



UltraEco™ 500 with Low Watt Technology Front Load Washer

(White / White Door)

EWF8005EQWA (Dimensi Produk (W x H x D) - 600mm x 850mm x 568mm)

- 8Kg Loading Capacity
- Konsumsi daya listrik yang rendah (350Watt)
- Program Khusus Hijab & Batik
- Time Manager
- Delay End
- Spin Speed: 1000, 800, 600 RPM, No Spin, Rinse Hold.
- Soak, Rinse+
- Add Clothes
- XXXL Door



UltraEco™ 500 with Low Watt Technology Front Load Washer

(White / White Door)

EWF7555EQWA (Dimensi Produk (W x H x D) - 600mm x 850mm x 568mm)

- 7.5Kg Loading Capacity
- Konsumsi daya listrik yang rendah (350Watt)
- Program Khusus Hijab & Batik
- Time Manager
- Delay End
- Spin Speed: 850, 600, 400 RPM, No Spin, Rinse Hold.
- Soak, Rinse+
- Add Clothes
- XXXL Door





Cyclonic Care Pulsator

Menghasilkan aliran air ke atas, sehingga tidak terjadi penumpukan pakaian di dasar drum untuk mencegah terjadinya lilitan.



Soft Closing Door

Pintu mesin cuci yang tertutup secara perlahan, aman untuk anak-anak.



Flexi Drawer

Deterjen dan Pelembut bisa diisi sekaligus tanpa harus menunggu bilasan terakhir.



Inverter Technology

Hemat energi dan tingkat kebisingan yang lebih rendah saat pencucian.



EWT7588HIWB (White)

Dimensi Produk (WxHxD)
525mm x 930mm x 515mm

- 7.5kg Loading Capacity
- Cyclonic Care
- Flexi Drawer
- Soft Closing Door
- Clean Tub
- Glass Lid with Damper



EWT8588HIWB (White)

Dimensi Produk (WxHxD)
550mm x 925mm x 565mm

- 8.5kg Loading Capacity
- Cyclonic Care
- Flexi Drawer
- Soft Closing Door
- Clean Tub
- Glass Lid with Damper



EWT9588HIWB (White)

Dimensi Produk (WxHxD)
550mm x 965mm x 565mm

- 9.5kg Loading Capacity
- Cyclonic Care
- Flexi Drawer
- Soft Closing Door
- Clean Tub
- Glass Lid with Damper



EWT0H88HIWB (White)

Dimensi Produk (WxHxD)
580mm x 968mm x 596mm

- 10.5kg Loading Capacity
- Cyclonic Care
- Flexi Drawer
- Soft Closing Door
- Clean Tub
- Glass Lid with Damper

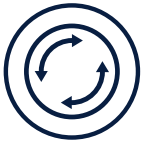


EWT2H88MISB (Silver)

Dimensi Produk (WxHxD)
610mm x 990mm x 625mm

- 12.5kg Loading Capacity
- Inverter
- Cyclonic Care
- Flexi Drawer
- Soft Closing Door
- Clean Tub
- Glass Lid with Damper





Reverse Tumbling Technology

Mengurangi kusut hingga 32% dengan teknologi yang memutar drum bergantian searah jarum jam dan berlawanan dengan jarum jam. Mengurangi kebutuhan menyetrica.



Heat Pump Technology

Mengeringkan pakaian secara efektif dengan suhu rendah. Hemat Energi Hingga 50%*.

*Dibandingkan dengan mesin pengering tradisional. Hanya untuk tipe EDH903BEWA.



Crease-Free

Memutar pakaian hingga kering tanpa kusut meskipun tidak langsung dikeluarkan.



Sensor Dry

Bebas overheating. Mengeringkan sesuai dengan tingkat kelembapan cucian.



Smar Space

Pasang pengering Anda di mana pun Anda inginkan - bersebelahan dengan mesin cuci, dibalik, ataupun digantung di atas mesin cuci Anda.



Refresh Cycle

Menyegarkan pakaian yang bau apek dalam waktu singkat.





UltimateCare™ 800 Heat Pump Technology with DelicateCare System

(White/ Chrome)

EDH903BEWA (Dimensi Produk (W x H x D) - 600mm x 850mm x 659mm)

- 9kg Loading Capacity
- Reverse Tumbling Technology
- Wollmark Blue
- Inverter Technology
- Accessory: Drying Rack
- 13 Dry Programmes with Delicates Silk & Wool
- Connectivity
- Time Drying: 10 minutes to 2 hours
- Exclusive Electrolux Life App Downloadable Programmes
- Temperature Drying : Extra Dry, Cupboard Dry, Iron Dry
- Options : Extra Silent, Reverse Plus, Extra Anticrease, Delay Start



UltimateCare 500 Venting Dryer with Reverse Tumbling Technology

(White/ White Door)

EDV705HQWA (Dimensi Produk (W x H x D) - 600mm x 845mm x 600mm)

- 7.0Kg Drying Capacity
- Reverse Tumbling Technology
- SensorDry
- Stainless Steel Drum
- IQ Touch™ with LED Display
- 8 Dry Programmes with Refresh and Fast 40
- Time Drying: 90, 60, 30 Minutes
- Temperature Drying: Boost, Low Heat, Airing
- Options: Extra Anticrease, Delay Start, Child Lock



UltimateCare 500 Venting Dryer with Reverse Tumbling Technology

(White/ Silver Door)

EDV805JQWA (Dimensi Produk (W x H x D) - 600mm x 845mm x 600mm)

- 8.0Kg Drying Capacity
- Reverse Tumbling Technology
- SensorDry
- Stainless Steel Drum
- IQ Touch™ with LED Display
- 8 Dry Programmes with Refresh and Fast 40
- Time Drying: 90, 60, 30 Minutes
- Temperature Drying: Boost, Low Heat, Airing
- Options: Extra Anticrease, Delay Start, Child Lock





EDI 1004

- Dilengkapi dengan plat pemanas anti lengket
- Indikator on/off
- Memiliki pengatur temperatur
- Daya listrik (W) : 300



360° swivel cord for easy of use



Body materials uv tested



Non-stick soleplate for easy gliding



EDI 1014

- Dilengkapi dengan plat pemanas anti lengket
- Indikator on/off
- Memiliki pengatur temperatur
- Daya listrik (W) : 300



EDI 2004

- Dilengkapi dengan plat pemanas anti lengket
- Indikator on/off
- Memiliki pengatur temperatur
- Daya listrik (W) : 300



360° swivel cord for easy of use



Body materials uv tested



Non-stick soleplate for easy gliding









Electrolux

PT. ELECTROLUX INDONESIA

HEAD OFFICE & CUSTOMER CARE CENTER

Electrolux Building

Jl. Abdul Muis No.34, Petojo Selatan
Gambir, Jakarta Pusat 10160

Telp : 021-508.17300 Fax : 021-508.17399

ELECTROLUX TASTE & CARE CENTER

Electrolux Building

Jl. Abdul Muis No.34, Petojo Selatan
Gambir, Jakarta Pusat 10160

Telp : 021-508.17300



www.electrolux.co.id



Electrolux



@ElectroluxID



electroluxindonesia



semi TOLL FREE*
0804 111 9999



0811 8339 777



customercare@electrolux.co.id